

# れんげこども園

## 子育て支援センターだより




社会福祉法人 秀和会

れんげこども園

所沢市松郷 278-3

☎04-2944-0138



蒸し暑い日が続いておりますが、元気にお過ごしでしょうか？日差しも強く、湿度も高い日が増えてきています。水分補給をこまめに行い、外へ出る時には帽子や日傘などで直射日光を避け、熱中症には気をつけてお過ごしくださいね。みなさんにお会いできる日を楽しみにしています！！



### 簡単手作りおもちゃ



#### <ペットボトルシャワー>

用意する物：ペットボトル・油性ペン・ビニールテープ  
ひも・きり

- ① 500mlのペットボトルの下の方にきりで穴を数個あける。
- ② 油性ペンで絵を描いたビニールテープを貼ってかわいくアレンジ。
- ③ 上にヒモをつけて完成！！  
水を入れるとシャワーのように水が流れます。  
途中 フタをしめるヒ水が止まります。水あびグッズとしてはもちろん、プランター等の水やりにも活用できます！！

#### <牛乳パックごま>

用意する物：牛乳パック、ペットボトルのフタ、ボンド  
油性ペン、ビニールテープなど

- ① よく洗って乾いた牛乳パックをセリ開き図の様に点線でセリます。
- ② セリ、たものに自由にお絵描き。ビニールテープをセリ、たものを貼ってOK！
- ③ 真ん中にペットボトルのフタをボンドでつけます。ボンドが乾いたら牛乳パックごまの出来上がり☆小さい子にもまわしやすい簡単ごまです😊

#### <お知らせ>

6月中も引き続き子育て支援の講座、イベントは中止とさせていただきます。尚、子育ての相談等は随時受け付けております。